

受益者のみなさまへ

平素は格別のご愛顧を賜り厚く御礼申し上げます。

さて、「SBI日本株3.7ベアⅢ」は2021年5月10日に第3期の決算を行いました。

当ファンドは、わが国の公社債に投資するとともに、株価指数先物取引を積極的に活用し、日々の基準価額の値動きがわが国の株式市場全体の値動きのおおむね3.7倍程度逆となる投資成果をめざして運用を行いました。

ここに期中の運用状況をご報告申し上げます。今後とも引き続きお引き立て賜りますようお願い申し上げます。

第3期末 (2021年5月10日)

基準価額	860円
純資産総額	6,206百万円
第3期	
騰落率	△82.4%
分配金(税込み)合計	0円

(注1) 騰落率は分配金(税込み)を分配時に再投資したものとみなして計算したものです。

(注2) 純資産総額の単位未満は切捨てて表示しております。

(注3) 当報告書における比率は、表示桁未満を四捨五入しております。

- 交付運用報告書は、運用報告書に記載すべき事項のうち重要なものを記載した書面です。その他の内容については、運用報告書(全体版)に記載しております。
- 当ファンドは、投資信託約款において運用報告書(全体版)に記載すべき事項を、電磁的方法によりご提供する旨を定めております。運用報告書(全体版)は、右記ホームページにて閲覧・ダウンロードいただけます。
- 運用報告書(全体版)は、受益者の方からのご請求により交付されます。交付をご請求される方は、販売会社までお問い合わせください。

<運用報告書(全体版)の閲覧・ダウンロード方法>
右記URLにアクセス⇒「ファンド情報」⇒「当該ファンド」を選択⇒「目論見書・定期レポート等」を選択⇒「運用報告書(全体版)」より該当の決算期を選択ください。

SBI日本株3.7ベアⅢ

追加型投信／国内／株式／特殊型(ブル・ベア型)

交付運用報告書

第3期(決算日2021年5月10日)

作成対象期間(2020年5月12日～2021年5月10日)

 SBI Asset Management

SBIアセットマネジメント株式会社

東京都港区六本木1-6-1

お問い合わせ先

電話番号 03-6229-0097

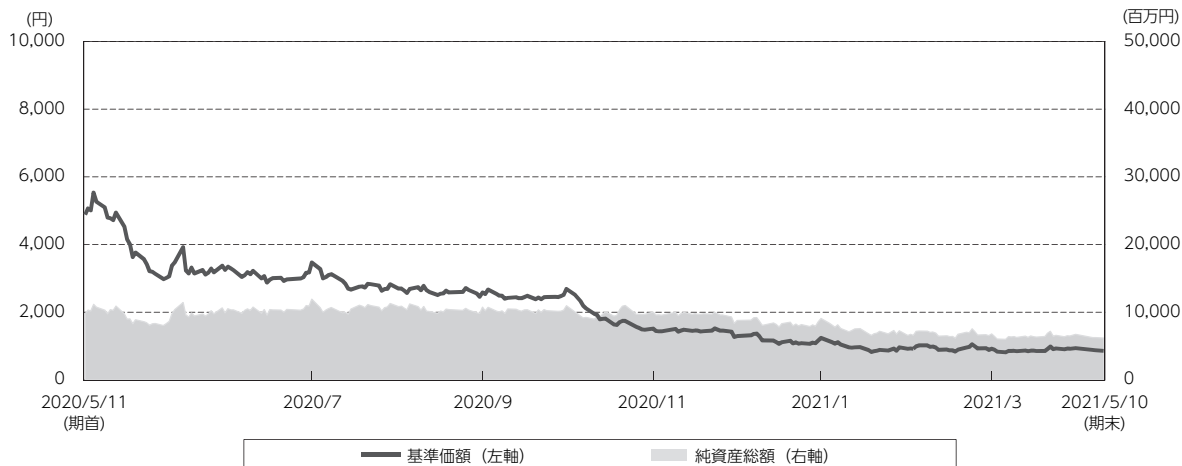
受付時間：営業日の9：00～17：00

ホームページから、ファンドの商品概要、レポート等をご覧いただけます。
<http://www.sbiam.co.jp/>

運用経過

基準価額等の推移

(2020年5月12日～2021年5月10日)



(注1) 当ファンドは、日々の基準価額の値動きがわが国の株式市場全体の値動きのおおむね3.7倍程度逆となることをめざして運用を行うため、特定のベンチマーク及び参考指数等は採用していません。

(注2) 当ファンドは、設定日以降分配を行っていないため分配金再投資基準価額は記載していません。

○基準価額の主な変動要因

上昇要因

6月に新型コロナウイルス感染第2波への警戒感から国内株式が下落したことや、7月末にかけて米中対立再燃、新型コロナ感染者増加、円高進行などを嫌気して国内株式が調整したことなどが基準価額の上昇要因となりました。

下落要因

新型コロナウイルス感染拡大防止策等による経済停滞が懸念されたものの、経済対策として世界的に大規模な金融緩和や財政政策が行われたことや、2020年末にかけてはワクチン実用化への期待、年明け以降は経済正常化期待などを背景に、国内株式が上昇基調で推移したことが、基準価額の下落要因となりました。

当ファンドは、わが国の公社債に投資するとともに、株価指数先物取引を積極的に活用し、日々の基準価額の値動きがわが国の株式市場全体の値動きの概ね3.7倍程度逆となる投資成果を目指して運用を行います。当初は短期公社債を50%以上組入れる方針でしたが、当期間については金利環境などを勘案し、金銭信託並びにコール・ローンを中心に運用を行いました。

1万口当たりの費用明細

(2020年5月12日～2021年5月10日)

項 目	当 期		項 目 の 概 要
	金 額	比 率	
(a) 信 託 報 酬	19 円	0.910 %	(a)信託報酬＝期中の平均基準価額×信託報酬率
(投 信 会 社)	(13)	(0.603)	委託した資金の運用の対価
(販 売 会 社)	(6)	(0.274)	交付運用報告書等各種書類の送付、口座内でのファンドの管理、購入後の情報提供等の対価
(受 託 会 社)	(1)	(0.033)	運用財産の管理、投信会社からの指図の実行の対価
(b) 売 買 委 託 手 数 料	2	0.105	(b)売買委託手数料＝期中の売買委託手数料÷期中の平均受益権口数
(先 物 ・ オ プ シ ョ ン)	(2)	(0.105)	※売買委託手数料は、有価証券等の売買の際、売買仲介人に支払う手数料
(c) そ の 他 費 用	0	0.018	(c)その他費用＝期中のその他費用÷期中の平均受益権口数
(監 査 費 用)	(0)	(0.004)	監査費用は、監査法人等に支払うファンドの監査に係る費用
(印 刷)	(0)	(0.014)	開示資料等の作成・印刷費用等
(そ の 他)	(0)	(0.000)	信託事務の処理等に要するその他費用
合 計	21	1.033	
期中の平均基準価額は、2,113円です。			

(注1) 期中の費用（消費税等のかかるものは消費税等を含む）は、追加・解約により受益権口数に変動があるため、簡便法により算出した結果です。

(注2) 消費税は報告日の税率を採用しています。

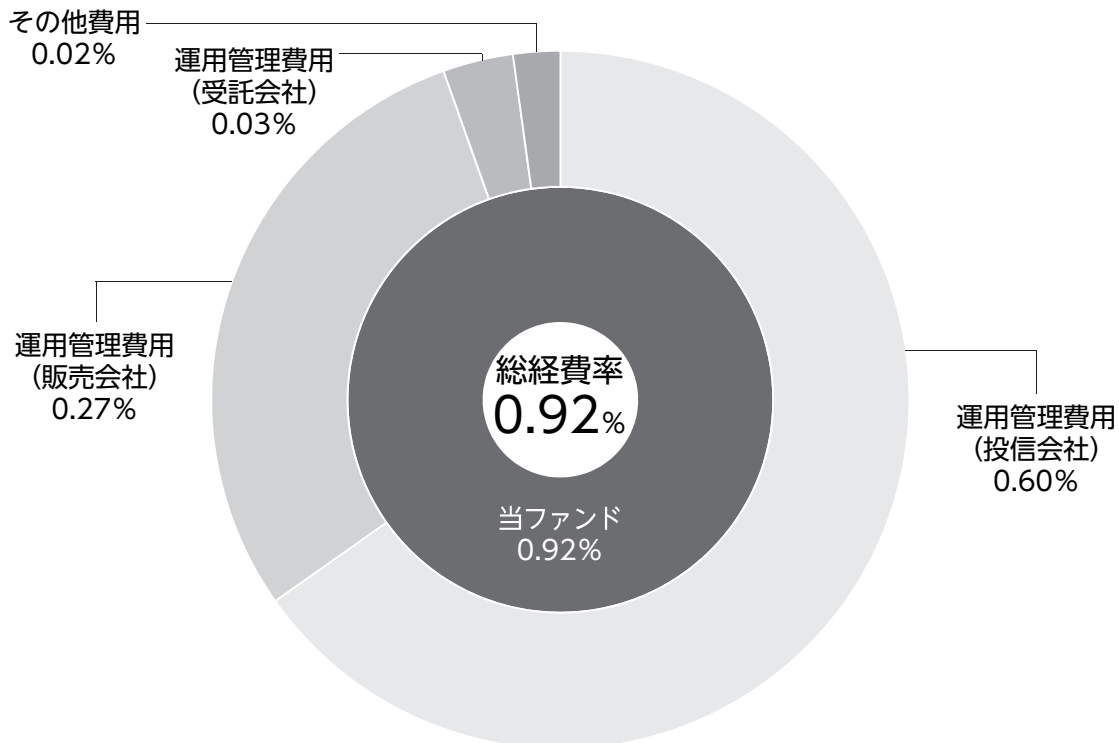
(注3) 項目ごとに円未満は四捨五入してあります。

(注4) 各比率は1万口当たりのそれぞれの費用金額（円未満の端数を含む）を期中の平均基準価額で除して100を乗じたものです。

(参考情報)

○総経費率

当期中の運用・管理にかかった費用の総額（原則として、募集手数料、売買委託手数料及び有価証券取引税を除く。）を期中の平均受益権口数に期中の平均基準価額（1口当たり）を乗じた数で除した総経費率（年率）は0.92%です。



(注1) 上記費用は、1万口当たりの費用明細において用いた簡便法により算出したものです。

(注2) 各費用は、原則として、募集手数料、売買委託手数料及び有価証券取引税を含みません。

(注3) 各比率は、年率換算した値です。なお、四捨五入の関係により、合計が一致しない場合があります。

(注4) 上記の前提条件で算出したものです。このため、これらの値はあくまでも参考であり、実際に発生した費用の比率とは異なります。

最近5年間の基準価額等の推移

(2016年5月10日～2021年5月10日)



(注1) 当ファンドについては設定日以降のデータが5年に満たないため、実在するデータ（2018年5月9日から2021年5月10日）のみの記載となっております。

(注2) 当ファンドは、設定日以降分配を行っていないため分配金再投資基準価額は記載しておりません。

	2018年5月9日 設定日	2019年5月10日 決算日	2020年5月11日 決算日	2021年5月10日 決算日
基準価額 (円)	10,000	8,161	4,887	860
期間分配金合計 (税込み) (円)	—	0	0	0
基準価額騰落率 (%)	—	△18.4	△40.1	△82.4
純資産総額 (百万円)	10	6,863	9,796	6,206

(注1) 当ファンドは、日々の基準価額の値動きがわが国の株式市場全体の値動きのおおむね3.7倍程度逆となることをめざして運用を行うため、特定のベンチマーク及び参考指数等は採用しておりません。

(注2) 純資産総額の単位未満は切捨てて表示しております。

(注3) 騰落率は1年前の決算応当日との比較です。ただし、設定日の基準価額は設定当初の金額、純資産総額は設定当初の元本額を表示しており、2019年5月10日の騰落率は設定当初との比較です。

投資環境

(2020年5月12日～2021年5月10日)



当期の国内株式市場は、国内での緊急事態宣言の解除などを好感して急伸してスタートしましたが、6月後半以降は、新型コロナ感染第2波への懸念が上値を抑える一方、米株高や企業業績の底打ち期待などが下支えし、一進一退の展開となりました。安倍首相の辞任報道を受け急落する局面もありましたが、後任総裁が菅氏になるとの見方が広まると政策の継続性への安心感から反発しました。その後は、欧米での新型コロナの感染再拡大などを嫌気して再度上値が重くなりました。

期の後半は、11月に米大統領選を通過して米国政治の不透明感が後退したことに加え、新型コロナのワクチン開発報道を受けてリスクオンの動きが強まったことから、大きく上昇しました。年明け後も、米議会で、大統領と上下両院の多数派を民主党が獲得する「トリプルブルー」が実現する見通しとなり、大型経済対策による景気回復期待が高まったことから続伸しました。経済正常化を見据えて金利が上昇するなか、景気敏感株や割安株を物色する動きが強まり、日経平均株価は30年半ぶりとなる3万円台の大台に乗せました。その後は、企業の本決算発表を前に期待先行だった物色が一巡したことや、日本国内での新型コロナウイルスの感染拡大及びワクチン接種の遅れなどを受け、やや調整して期末を迎えました。

当ファンドのポートフォリオ

(2020年5月12日～2021年5月10日)

株価指数先物取引の売建玉の時価総額の合計額が、原則として、信託財産の純資産総額の3.7倍程度になるように調整することにより、日々の基準価額の値動きがわが国の株式市場全体の値動きのおおむね3.7倍程度逆となる投資成果をめざして運用を行いました。

なお、投資有価証券として当初は短期公社債を信託財産の50%以上組入れる方針でしたが、当期間については金利環境などを勘案し、金銭信託並びにコール・ローン中心の運用としました。

当ファンドのベンチマークとの差異

(2020年5月12日～2021年5月10日)

当ファンドは、日々の基準価額の値動きがわが国の株式市場全体の値動きのおおむね3.7倍程度逆となることをめざして運用を行うため、ベンチマーク及び参考指数等は採用しておりません。

分配金

(2020年5月12日～2021年5月10日)

当期は、当ファンドの収益分配方針に基づき、収益分配可能額を算出し、市況動向や基準価額等を考慮した結果、当期の収益分配は行わないことといたしました。

なお、収益分配にあてなかった利益につきましては、信託財産内に留保し、運用の基本方針に基づいて運用いたします。

○分配原資の内訳

(単位：円、1万口当たり、税込み)

項 目	第3期
	2020年5月12日～ 2021年5月10日
当期分配金	—
(対基準価額比率)	—%
当期の収益	—
当期の収益以外	—
翌期繰越分配対象額	—

(注1) 対基準価額比率は当期分配金(税込み)の期末基準価額(分配金込み)に対する比率であり、ファンドの収益率とは異なります。

(注2) 当期の収益、当期の収益以外は小数点以下切捨てで算出しているため合計が当期分配金と一致しない場合があります。

今後の運用方針

引き続き、株価指数先物取引の売建玉の時価総額の合計額が、原則として、信託財産の純資産総額の3.7倍程度になるように調整することにより、日々の基準価額の値動きがわが国の株式市場全体の値動きのおおむね3.7倍程度逆となる投資成果をめざして運用を行ってまいります。

なお、投資有価証券として短期の国債を信託財産の50%以上組み入れる方針ですが、金利環境などを勘案しながら当面は金銭信託並びにコール・ローン中心の余裕資金運用とします。

将来の市場環境の変動などにより、当該運用方針が変更される場合があります。

お知らせ

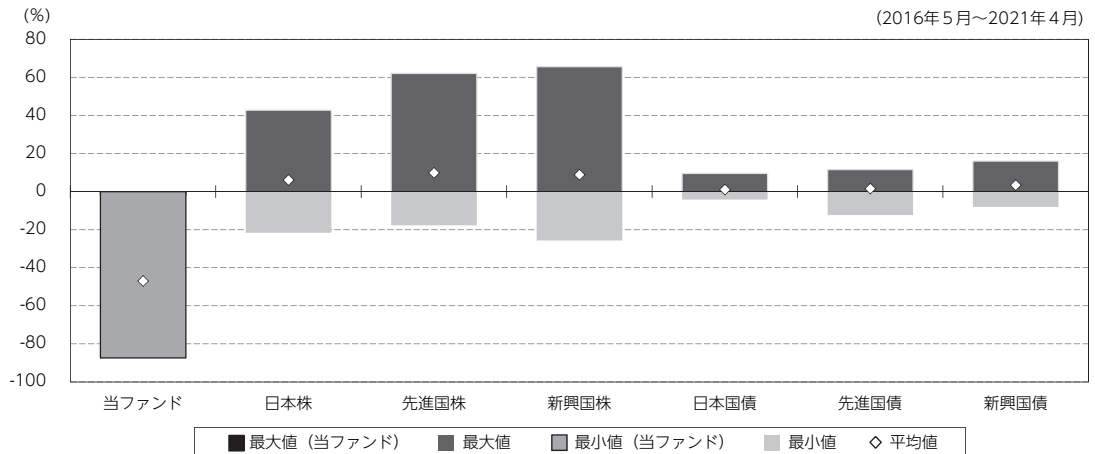
該当事項はありません。

当ファンドの概要

商品分類	追加型投信／国内／株式／特殊型（ブル・ベア型）
信託期間	2022年5月10日まで（設定日：2018年5月9日）
運用方針	わが国の公社債に投資するとともに、株価指数先物取引を積極的に活用し、日々の基準価額の値動きがわが国の株式市場全体の値動きのおおむね3.7倍程度逆となる投資成果をめざして運用を行います。
主要投資対象	わが国の株価指数先物取引及びわが国の公社債を主要投資対象とします。
運用方法	株価指数先物取引の売建玉の時価総額の合計額が、原則として、信託財産の純資産総額の3.7倍程度になるように調整することにより、日々の基準価額の値動きがわが国の株式市場全体の値動きのおおむね3.7倍程度逆となる投資成果をめざして運用を行います。
分配方針	分配対象額の範囲は、繰越分を含めた経費控除後の利子・配当等収益と売買益（評価益を含みます。）の全額とし、委託会社が基準価額水準、市況動向等を勘案して収益分配金額を決定します。ただし、分配対象額が少額の場合は、分配を行わない場合があります。また、将来の分配金の支払い及びその金額について保証するものではありません。

(参考情報)

○当ファンドと代表的な資産クラスとの騰落率の比較



(単位：%)

	当ファンド	日本株	先進国株	新興国株	日本国債	先進国債	新興国債
最大値	△ 1.8	42.8	62.2	65.6	9.5	11.6	16.0
最小値	△ 87.4	△ 21.7	△ 17.6	△ 25.7	△ 4.1	△ 12.3	△ 8.0
平均値	△ 47.0	6.1	9.9	8.9	1.0	1.6	3.4

(注1) 全ての資産クラスが当ファンドの投資対象とは限りません。

(注2) 2016年5月から2021年4月の5年間の各月末における直近1年間の騰落率の最大値・最小値・平均値を表示したものです。

(注3) 当ファンドについては設定日以降の騰落率データが5年に満たないため、2018年5月末から2021年4月末のデータを基に算出しております。したがって、代表的な資産クラスとの比較対象期間が異なります。

(注4) 上記の騰落率は決算日に対応した数値とは異なります。

《代表的な各資産クラスの指数》

日本株…Morningstar 日本株式指数

先進国株…Morningstar 先進国株式指数 (除く日本)

新興国株…Morningstar 新興国株式指数

日本国債…Morningstar 日本国債指数

先進国債…Morningstar グローバル国債指数 (除く日本)

新興国債…Morningstar 新興国ソブリン債指数

※海外の指数は、為替ヘッジなしによる投資を想定して、円換算しています。各指数は、全て税引前利子・配当込み指数です。

*各指数についての説明は、P10の「代表的な資産クラスとの騰落率の比較に用いた指数について」をご参照ください。

当ファンドのデータ

組入資産の内容

(2021年5月10日現在)

○組入上位銘柄

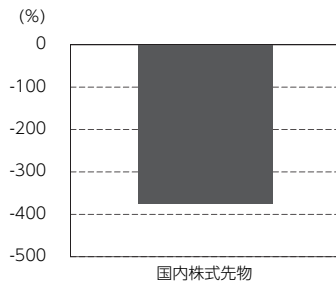
銘柄名	業種/種別等	通貨	国(地域)	比率
日経平均株価指数先物	株式先物(売建)	円	日本	375.4%
組入銘柄数	1銘柄			

(注1) 比率は純資産総額に対する割合です。

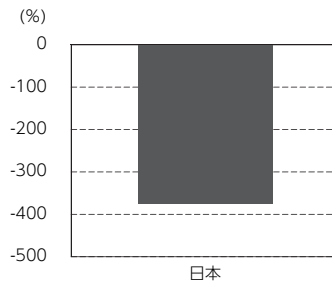
(注2) 組入銘柄に関する詳細な情報等につきましては、運用報告書(全体版)に記載しております。

(注3) 国(地域)につきましては発行国もしくは投資国を表示しております。

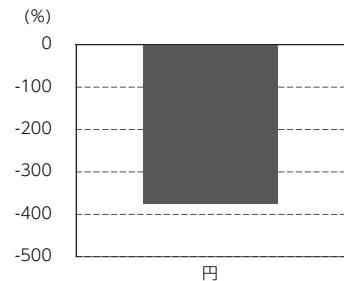
○資産別配分



○国別配分



○通貨別配分



(注1) 資産別・国別・通貨別配分の比率は純資産総額に対する割合です。

(注2) 国別配分につきましては発行国もしくは投資国を表示しております。

純資産等

項目	第3期末
	2021年5月10日
純資産総額	6,206,881,078円
受益権総口数	72,173,685,255口
1万口当たり基準価額	860円

(注) 期中における追加設定元本額は211,369,019,301円、同解約元本額は159,238,656,811円です。

<代表的な資産クラスとの騰落率の比較に用いた指数について>

<各指数の概要>

- 日本株：Morningstar 日本株式指数は、Morningstar, Inc.が発表している株価指数で、日本に上場する株式で構成されています。
- 先進国株：Morningstar 先進国株式指数（除く日本）は、Morningstar, Inc.が発表している株価指数で、日本を除く世界の先進国に上場する株式で構成されています。
- 新興国株：Morningstar 新興国株式指数は、Morningstar, Inc.が発表している株価指数で、世界の新興国に上場する株式で構成されています。
- 日本国債：Morningstar 日本国債指数は、Morningstar, Inc.が発表している債券指数で、日本の国債で構成されています。
- 先進国債：Morningstar グローバル国債指数（除く日本）は、Morningstar, Inc.が発表している債券指数で、日本を除く主要先進国の政府や政府系機関により発行された債券で構成されています。
- 新興国債：Morningstar 新興国ソブリン債指数は、Morningstar, Inc.が発表している債券指数で、エマージング諸国の政府や政府系機関により発行された米ドル建て債券で構成されています。

<重要事項>

本ファンドは、Morningstar, Inc.、又はイボットソン・アソシエイツ・ジャパン株式会社を含むMorningstar, Inc.が支配する会社（これらの法人全てを総称して「Morningstarグループ」と言います）が組成、推薦、販売または宣伝するものではありません。Morningstarグループは、投資信託への一般的な投資の当否、特に本ファンドに投資することの当否、または本ファンドが投資対象とする市場の一般的な騰落率と連動するMorningstarのインデックス（以下「Morningstarインデックス」と言います）の能力について、本ファンドの受益者又は公衆に対し、明示又は黙示を問わず、いかなる表明保証も行いません。本ファンドとの関連においては、委託会社とMorningstarグループとの唯一の関係は、Morningstarのサービスマーク及びサービス名並びに特定のMorningstarインデックスの使用の許諾であり、Morningstarインデックスは、Morningstarグループが委託会社又は本ファンドとは無関係に判断、構成、算定しています。Morningstarグループは、Morningstarインデックスの判断、構成又は算定を行うにあたり、委託会社又は本ファンドの受益者のニーズを考慮する義務を負いません。Morningstarグループは、本ファンドの基準価額及び設定金額あるいは本ファンドの設定あるいは販売の時期の決定、または本ファンドの解約時の基準価額算出式の決定あるいは計算について責任を負わず、また関与しておりません。Morningstarグループは、本ファンドの運営管理、マーケティング又は売買取引に関連していかなる義務も責任も負いません。

Morningstarグループは、Morningstarインデックス又はそれに含まれるデータの正確性及び／又は完全性を保証せず、また、Morningstarグループは、その誤謬、脱漏、中断についていかなる責任も負いません。Morningstarグループは、委託会社、本ファンドの受益者又はユーザー、またはその他の人又は法人が、Morningstarインデックス又はそれに含まれるデータを使用して得る結果について、明示又は黙示を問わず、いかなる保証も行いません。Morningstarグループは、Morningstarインデックス又はそれに含まれるデータについて明示又は黙示の保証を行わず、また商品性あるいは特定目的又は使用への適合性に関する一切の保証を明確に否認します。上記のいずれも制限することなく、いかなる場合であれ、Morningstarグループは、特別損害、懲罰的損害、間接損害または結果損害（逸失利益を含む）について、例えこれらの損害の可能性を告知されていたとしても責任を負いません。